

HOJDAVAK

PRUŽINA BABY PRO ZÁVĚSNÉ
KOLÉBKY HOJDAVAK BABY

CZ

**ČTĚTE POZORNĚ!
K POUŽÍVÁNÍ PRUŽINY SE VÁŽOU
PŘÍSNÁ BEZPEČNOSTNÍ PRAVIDLA!**

NÁVOD K POUŽITÍ

Milý zákazníku, milá maminko, milý tatínku,

máme radost, že jste se rozhodli pro nákup Pružiny Baby, která je doporučeným doplňkem ke kolébce Hojdavak Baby. Máte v rukách produkt, který jsme s láskou vyrobili v Česku ve spolupráci s českými výrobci.

Děkujeme za Váš nákup!

Váš Hojdavak tým

ÚČEL POUŽITÍ

- Pružina s atestem z kvalitního ocelového pružinového drátu zajišťuje měkké houpání, které rychle zklidní a uspi miminko
- Doporučený doplněk pro závěsné kolébky Hojdavak Baby
- Aktivní **od 3 kg**, max. nosnost **15 kg**

BEZPEČNOSTNÍ PRAVIDLA



ZÁKAZ používání pružiny bez **SVÁZANÉHO A SPRÁVNĚ INSTALOVANÉHO BEZPEČNOSTNÍHO LANA!** Lano jistí kolébku při prasknutí či jiném poškození pružiny.



PRAVIDELNĚ KONTROLUJTE, že bezpečnostní lano je správně instalované a je v perfektním stavu. V případě zjištění jakýchkoliv nedostatků sjednejte okamžitou opravu. Lano instalujte dle Návodů. Poškozené vyměňte za nové.



ZÁKAZ používání a skladování pružiny **V MOKRÉM ČI VLHKÉM PROSTŘEDÍ - HROZÍ KOROZE!**



Po nákupu nové pružiny ZKONTROLUJTE instalaci bezpečnostního lana dle níže uvedených pokynů nebo lano správně instalujte.

OBSAH BALENÍ

1 HORNÍ ŠROUBOVACÍ KARABINA

- se vkládá do připraveného lana k zavěšení, karabiny od stojanu či jiného kotevního prvku

Materiál: zinek

2 PRUŽINA

- Materiál: kvalitní ocelový pružinový drát - pozinkovaný
- Rozměry: konstrukční délka 30 cm, průměr oka 4 cm
- Nosnost: max. 15 kg

3 BEZPEČNOSTNÍ LANO

- prochází:
 1. horní karabinou i horním okem pružiny
 2. pružinou
 3. dolním okem pružiny i dolní šroubovací karabinou
- jeho délka odpovídá protažení pružiny při max. zatížení 15 kg
- má dva konce, které jsou k sobě pevně svázané dvěma po sobě jdoucími jednosměrnými uzly
- aby lano nepřekáželo při houpání, je pomocí uzlu připevněno k oku pružiny


Materiál: polyamidová šňůra pletená s jádrem

Rozměry: délka 2 m, průměr 5 mm

4 DOLNÍ KARABINA

- slouží k zavěšení kolébky, do šroubovací karabiny vložte velkou karabinu od kolébky Hojdvak Baby

Materiál: zinek



PROVEĎTE TEST!

Před prvním použitím, i po každé manipulaci s bezpečnostním lanem, proveďte test správné instalace kolébky.



1 Uchopte velkou karabinu pod pružinou a tlakem dolů protáhněte pružinu do maxima, až kam Vám dovolí bezpečnostní lano.

2 Při maximálním protažení pružiny musí kolébka viset nad zemí.

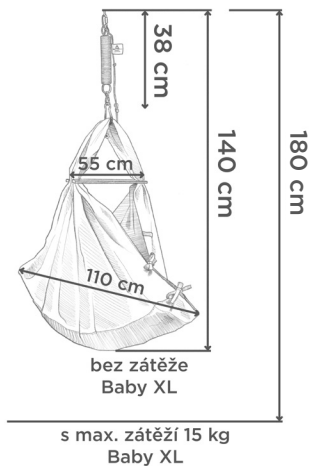
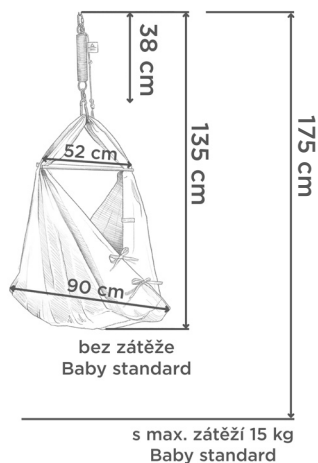
Pokud se kolébka dotýká země, zkratíte bezpečnostní lano posunutím obou uzlů nahoru **blíže k pružině.**

Test opakujte!

ROZMĚRY KOLÉBKY S PRUŽINOU

HOJDAVAK BABY STANDARD

HOJDAVAK BABY XL



Neváhejte nás kdykoliv telefonicky kontaktovat na **+420 720 752 328**, rádi Vám poradíme.

ENGLISH VERSION IS AVAILABLE FOR DOWNLOAD:
WWW.HOJDAVAK.COM

DEUTSCHE VERSION ZUM DOWNLOAD:
WWW.HOJDAVAK.DE

Výrobce: Hojdavak s.r.o.
IČO 21203423

Návod ke stažení na:
www.hojdavak.cz